

# CLWB PLANT TRWY'R POST

Pecyn wythnosol 3  
13/04/20

## Atgyfodiad Iesu

Stori a gweithgareddau i'w gwneud gartref  
tra dydyn ni ddim yn gallu cyfarfod.



### Paratowyd y pecyn hwn gan:

Andy & Rachel Hughes - Saint y Gymuned, Susan Williams - Cynllun EFE a Chapel Caersalem, Caernarfon,  
Nia Williams - Capel y Drindod Pwllheli, Jennifer Roberts - Eglwys Unedig Jerwsalem Bethesda  
gyda chymorth, syniadau ac adnoddau gan Cass Meurig, Kathryn Williams, & Greg Leavers

An English  
version  
is also  
available

Dalier sylw os gwelwch yn dda. Am resymau hawlfraint dylai'r pecyn hwn gael ei ddsbarthu'n gyflawn ac yn rhad ac am ddim. Nid yw unrhyw adran o'r pecyn i gael ei ddefnyddio ar wahân neu ei gopïo gan unrhyw gyhoeddiad arall heb yn gyntaf gael caniatâd. Cysylltwch ag [Ahughes@saintygyuned.org](mailto:Ahughes@saintygyuned.org)

# Stori



## Fersiwn Beibl.net

Yn gynnar iawn y bore Sul aeth y gwagedd at y bedd gyda'r perlysiâu roedden nhw wedi'u paratoi. Dyma nhw'n darganfod fod y garreg fawr oedd ar geg y bedd wedi'i rholio i ffwrdd, a phan aethon nhw i mewn i'r bedd doedd y corff ddim yno!

Roedden nhw wedi drysu'n lân, ond yna'n sydyn dyma ddau ddyn mewn dillad llachar yn sefyll wrth eu hymyl. Roedd y gwagedd wedi dychryn am eu bywydau, a dyma nhw'n plygu gyda'u hwynebâu ar lawr o'u blaenau. Yna dyma'r dynion yn gofyn iddyn nhw, "Pam dych chi'n edrych mewn bedd am rywun sy'n fyw? Dydy lesu ddim yma; mae yn ôl yn fyw! Dych chi ddim yn cofio beth ddwedodd e pan oedd gyda chi yn Galilea? Dwedodd y byddai e, Mab y Dyn, yn cael ei drosglwyddo i afael dynion pechadurus fyddai'n ei groeshoelio; ond yna ddeuddydd wedyn byddai e'n dod yn ôl yn fyw."

A dyma nhw'n cofio beth roedd wedi'i ddweud. Felly dyma nhw'n gadael y bedd a mynd yn ôl i ddweud beth oedd wedi digwydd wrth yr unarddeg disgybl a phawb arall.

Aeth Mair Magdalen, Joanna, Mair mam Iago, a nifer o wragedd eraill i ddweud yr hanes wrth yr apostolion. Ond doedd yr apostolion ddim yn eu credu nhw – roedden nhw'n meddwl fod y stori yn nonsens llwyr. Ond dyma Pedr yn rhedeg at y bedd i edrych. Plygodd i edrych i mewn i'r bedd a gweld y stribedi o liain yn gorwedd yno'n wag. Gadawodd y bedd yn methu'n lân a deall beth oedd wedi digwydd.

*Luc 24:1-12 Beibl.net*

## Fersiwn syml


Yn gynnar bore dydd Sul, daeth rhai gwagedd oedd yn ffrindiau i lesu at y bedd. Dyma nhw'n gweld bod y garreg wedi'i rholio i ffwrdd ac roedd corff lesu wedi mynd! Yn sydyn iawn dyma ddau ddyn mewn dillad gwyn yn sefyll yno. Dwedon nhw bod lesu yn fyw!

Aeth y gwagedd yn syth i ddweud wrth ffrindiau eraill lesu. Doedd rhai ddim yn eu credu nhw, ond rhedodd Pedr at y bedd - ac roedd yn wag.

# Cwestiynau i'w Trafod

Ar ôl darllen y storiâu, fe allech chi drafod y cwestiynau hyn:

1. Un o'r diwrnodau mwyaf hapus gefais i erioed oedd ...
2. Y syrpreis gorau gefais i erioed oedd ...
3. Tybed beth oedd ffrindiau lesu yn feddwl pan welson nhw'r bedd gwag?
4. Beth ydw i wedi'i ddysgu am lesu o'r hanes hwn?



Dydy e ddim yma; mae  
wedi dod yn ôl yn fyw!

Dyna'n union beth  
ddwedodd fyddai'n  
digwydd.

Mathew 28 adnod 6

# Chwilair

PEDR

GWAG

ANGEL

TRI

ATGYFODI

ANGEL

BEDD

MAIR

A	NG	E	L	E	R	D	A	T	B
C	T	Y	Y	N	A	O	I	D	DD
A	C	G	W	A	G	N	CH	F	NG
R	H	A	Y	L	N	R	O	P	S
R	M	R	B	F	U	W	N	T	R
E	E	DD	U	S	O	I	I	I	W
G	R	D	E	P	Y	D	A	B	NG
NG	O	I	C	FF	H	M	I	R	T
D	B	F	L	O	R	Y	LL	A	G
E	N	DD	E	B	U	W	S	U	L

LLIAIN

IESU

CARREG

DIWRNOD

BYW

IOAN

GARDD

BORE

# Posau

## Adnod Côd

ΩyΩy ≋ ❖im yma;

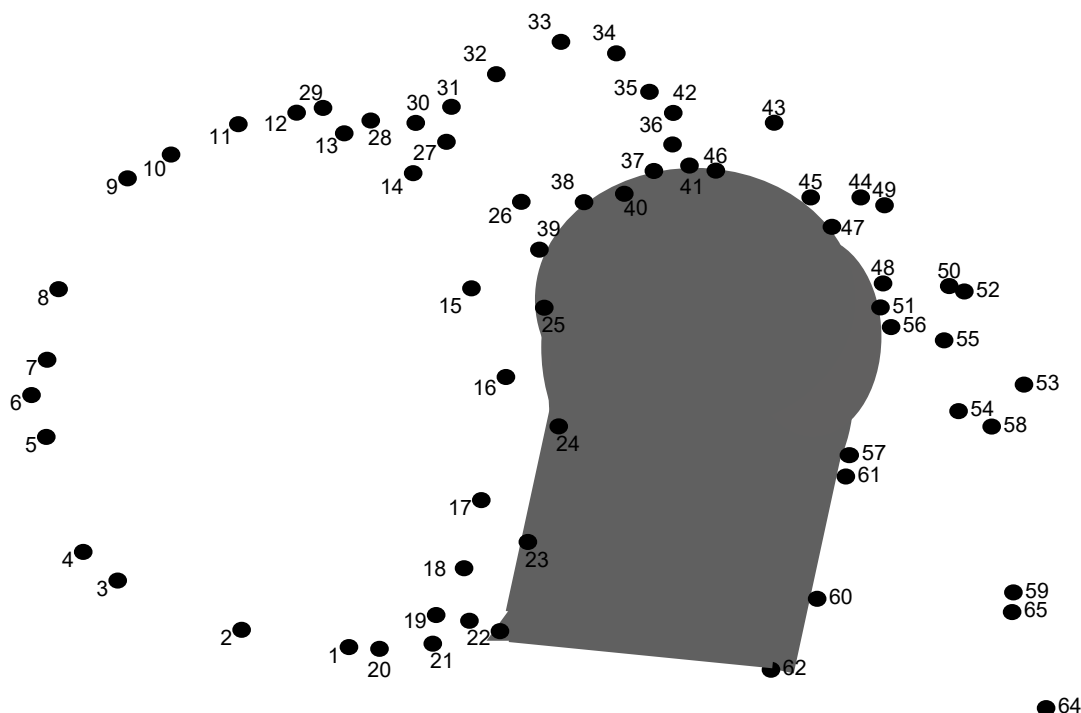
Ma≋ ≋Ωi Ω□Ω y■ ôl y■ fy≋!

Ωy■a'■ u■i□■ b≋th ❖≋Ω□❖

fy❖ai'■ Ωig≋y❖.

<u>Côd</u>	
d = Ω	n = ■
dd = ❖	o = □
e = ≋	w = ≋

Cysyllta'r â'r dotiau er mwyn gweld llun o'r bedd gwag.



# Sialens

## Gwneud Bathodyn Mawr Y Pasg

### Byddwch angen:

Beiblau neu edrychwch ar y we am luniau o atgyfodiad Iesu. Cerdyn tenau, soser, siswrn, pensil, pensiliau lliw, pinnau ffelt neu greonau, pin cau ( safety pin), tâp selo.

### Cyfarwyddiadau:

1. Gwnewch amlinelliad o'r soser ar eich cerdyn.
2. Torrwch allan y siâp cylch.
3. Edrychwch ar luniau o Iesu wedi atgyfodi yn eich Beiblau neu ar y we i gael syniadau am luniau.
4. Gwnewch lun ar y cerdyn gyda'r geiriau Mae Iesu'n Fyw neu Cododd Iesu neu Atgyfododd Iesu neu Concrodd Iesu'r bedd. Cofiwch ei wneud mor lliwgar â phosibl.
5. Wedi i chi orffen lliwio sticiwch bin cau gyda tâp selo ar gefn y bathodyn. Efallai yr hoffech help gan oedolyn i wneud hyn.
6. Rydach chi'n barod nawr i wisgo'ch bathodyn. Cymrwch ofal wrth ei roi ar ddilledyn rhag ofn i chi bigo'ch hunan!

## Gwneud Collage yr Atgyfodiad

### Byddwch angen:

Beibl yn cynnwys lluniau, papur i wneud llun arno (A4 neu A3) neu lun i'w liwio oddi ar y we, darnau o bapurau lliwgar, hen bapurau fferins, glud


Gwnewch lun o olygfa o hanes Iesu wedi atgyfodi. e.e. y bedd gwag, yr angylion tu mewn i'r bedd, Mair yn cyfarfod â Iesu, y disgyblion yn rhedeg i weld y bedd gwag.

Gludwch ddarnau bach o bapur lliwgar neu hen bapurau fferins ar y llun er mwyn creu collage lliwgar.



Beth am ddefnyddio Lego i wneud model o'r stori'r wythnos hon?

Dyma ddolen i enghraifft ar lein:  
<https://youtu.be/-M8Yesnt1V8>



## Gŵr y Gwyrthiau

Ffilm sydd wedi'i hanimeiddio gyda Ioan Gruffydd yn lleisio llais Iesu. Mae S4C newydd cyhoeddi y bydd y ffilm ar Clic yn ystod yr wythnosau nesaf - gyfnod o 35 diwrnod felly ewch i Clic yr wythnos nesaf a bydd y ffilm yno i'w gwyllo.

# Crefft

## Y Newyddion Da Mewn Lliw

**Melyn/ Aur** – Yn y dechreuad roedd Duw.

**Gwyrdd** - Creodd Duw fyd hardd er mwyn i ddyn fyw ynddo. Roedd Duw a dyn yn caru'i gilydd.

**Du** – Dewisodd Adda ac Efa fod yn anufudd i Dduw. Wnaethon nhw ddistrio'u perthynas gyda Duw. Mae pob unigolyn sydd wedi'i eni ar ôl hynny wedi bod yn anufudd i Dduw ac wedi torri'i gyfraith. Mae hyn yn golygu na allwn ni fod yn ffrindiau gyda Duw am fod ein pechod yn rhwystro hynny.

**Coch** – Anfonodd Duw ei Fab Iesu i'r byd. Bu farw Iesu ar groes gan gymryd y gosb am ein pechod ni h.y. y pethau drwg rydan ni'n eu dweud, eu gwneud a'u meddwl. Roedd Iesu yn gallu gwneud hyn am nad oedd o erioed wedi pechu a hynny am ei fod yn fab Duw.

**Gwyn** – Os gofynnwn ni i Iesu fe fydd o'n maddau ein pechod ac mewn canlyniad fe gawn ni fod mewn perthynas gyda Duw, yn ffrindiau gyda Duw.

**Glas** – Mae hyn yn golygu y gallwn ddilyn Iesu, bod yn Gristnogion a mynd i'r nefoedd at Dduw pan fyddwn ni'n marw.

### Cyfarwyddiadau:

Beth am i ti wneud breichled, mwclis neu dolen ar gyfer torch allwedd( keyring) gyda gleiniau o'r lliwiau hyn? Neu os oes glain Hamma gen ti efallai yr hoffet wneud llun sy'n gysylltiedig â'r Pasg e.e. yr ardd a'r bedd gwag?



# Dolenni



Sgetsh bypedau <https://youtu.be/UW3f0km0B3s>

Stori Mair <https://youtu.be/7DTX3lekqQM>

Fideo o'r gân ar ddiwedd y pecyn <https://www.youtube.com/watch?v=3GTdlK4QrdM>

Cartŵn 'Y Croeshoelio a'r Atgyfodiad' <http://beibl.net/y-croeshoelio-ar-atgyfodiad>

Cartŵn (Saesneg): Veggietales Easter Carol <https://www.youtube.com/watch?v=2OHo6B4EpeI&t=35s>

Gwybodaeth am app Arwyr Ancora - app gêm sydd ar gael am ddim <https://arwyrancora.com/>

Comic y Pasg [https://issuu.com/ysgolsul/docs/comic\\_pasg\\_-\\_heb](https://issuu.com/ysgolsul/docs/comic_pasg_-_heb)

Teyrnas y Teulu - syniadau/gemau [https://youtu.be/Pxy\\_pE5nzVY](https://youtu.be/Pxy_pE5nzVY) (cliciwch 'Subscribe')

Syndod y Syndodau (Cymdeithas y Beibl) - Taflenni a'r fideo:

<https://www.biblesociety.org.uk/get-involved/easter/welsh-easter-resources/>

Adnoddau eraill <https://www.prayerspacesinschools.com/prayer-spaces-at-home>

# Creffft

## Byddwch angen:


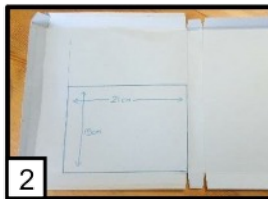
Y templed sydd ar waelod y dudalen  
Bocs pítsa neu rawnfwyd  
Bagiau bin gwyn, gwyrdd a du  
Pinnau ffelt  
Pensil  
Pren mesur  
Siswrn  
Tâp selo  
Glud e.e.Pritt  
Tyllwr  
Llinyn



## Hosan Wynt Y Pasg



1. Torrwch allan y templed sydd ar waelod y dudalen hon a lliwch y lluniau.
2. Agorwch y bocs pítsa a mesur petryal 21cm x 15cm(A5) a'i dorri allan.
3. Gludwch y templed ynghanol y siâp petryal.
4. Defnyddiwch y tyllwr i wneud dau dwll ar dop eich cerdyn.
5. Torrwch y bagiau bin yn stribedi.
6. Defnyddiwch tâp selo i roi'r stribedi hir yn sownd yng nghefn eich hosan wynt.
7. Rholiwch yr hosan wynt yn silindr a defnyddio'r tâp selo i'w sticio at ei gilydd.
8. Torrwch ddarn o llinyn a gwnewch ddolen drwy ddod â'r ddau ben llinyn ynghyd a'u clymu.
9. Allan â chi nawr i gael hwyl gyda'ch hosan wynt.



Pasg hapus

## Jar Gwawr y Pasg



**Byddwch angen**  
Jar wag, glân a  
chaead  
Paent Coch, Oren ,  
Melyn a Du  
Brwshys paent  
Cannwyll fach batri  
Pensil



1. Tynnwch y caead oddi ar eich jar a'i throï â'i phen i waered. Peintiwch traean o'r jar yn goch.



2. Peintiwch y canol (y traean nesaf) yn oren.



3. Peintiwch y gwaelod (y traean olaf) yn felyn.



4. Fedrwn chi weld sut mae'r lliwiau'n ymdoddi i'w gilydd? Arhoswch i'r paent sychu'n iawn ar y jar cyn ei chyffwrdd eto.



5. Gosodwch y gannwyll fach batri tu mewn i'r caead yn y canol.



6. Gan ddefnyddio brwsh paent tenau peintiwch groes ar y jar â phaent du ar yr hanner isaf.



7. Os ydych chi'n dymuno, gallwch ysgrifennu'r geiriau hyn yn ofalus ar eich jar – Atgyfododd. Bydd y paent yn dod i ffwrdd er mwyn arddangos yr ysgrifen.



8. Pan fydd yn dywyll rhwng y swits ymlaen ar y gannwyll fach batri a chau caead y jar.



# Ryseitiau

## Bisgedi'r Bedd Gwag

### Cynhwysion

- Eisin gwyrdd
- Dwy fisged gron
- Mini egg ( dewisol )
- Tiwbiau o eisin lliwiau amrywiol



### Cyfarwyddiadau

- Rholiwch yr eisin gwyrdd i greu siâp cylch er mwyn gorchuddio un fisged.
- Rhowch y ddwy fisged at ei gilydd yn union fel mae'r llun yn ei ddangos.
- Ychwanegwch wŷ bach y Pasg fel carreg dros geg y bedd.  
(dewisol)
- Gyda'r eisin mewn tiwbiau gallwch greu gardd flodau hardd.



## Cebabs Ffrwythau

Torrwch amrywiaeth o ffrwythau'n ddarnau bach.



Rhowch y darnau ffrwythau ar sgiwer cebab.



Daliwch ymlaen i wneud hynny nes bydd y pren cebab bron yn llawn.

A dyna chi gebab ffrwythau lliwgar, blasus a maethlon. Mwynhewch!

Fe allech chi eu trefnu mewn cylch er mwyn edrych fel y garreg a gafodd ei rhoio i ffwrdd.

# Gweddi Greadigol

## Atgyfodiad – ‘Mae’n fyw’


### Byddi angen:

- Pinnau ffelt/ pensiliau lliw
- Llun y pili pala
- Llinyn neu edafedd
- Tyllwr i wneud twll ar gyfer y llinyn
- Rhywle i hongian y pili pala

Mae hanes y Pasg yn newyddion gwych. 3 diwrnod ar ôl iddo farw daeth Iesu'n ôl yn fyw!  
Mae Iesu'n dod â gobaith a bywyd newydd.  
Beth wyt ti'n gobeithio amdano? Am beth wyt ti'n breuddwydio?  
Oes yna ran o dy fywyd di lle buaset ti'n hoffi cychwyn newydd?



Ysgrifenna neu tynna lun o dy syniadau ar y siâp pili pala a'i hongian.



# Gweddi Greadigol

## Gweddi'n arnofio

### Byddi angen:

- Pinnau ffelt/ pensiliau lliw
- Llun y pili pala
- Powlen o ddŵr

Er ein bod yn gorfod bod ar wahân i'n ffrindiau a'n teulu, mae Duw yn agos at bob un ohonom.


Am bwy wyt ti'n meddwl heddiw?

Ysgrifenna enwau'r bobl rwyf ti'n meddwl amdany'n nhw ar y pili pala.

Gofynna i Dduw fod yn agos atyn nhw heddiw.

Plyga adenydd y pili pala tuag at i mewn.

Rho'r pili pala yn ofalus i arnofio ar wyneb y dŵr yn y bowlen a gwylia beth sy'n digwydd.



## Yr Atgyfodiad

Rwyf wedi clywed y stori.

Mae Iesu wedi atgyfodi. Mae o wedi dod yn ôl yn fyw.

Roedd y garreg wedi'i rholio'i fwrdd.

Os yna rhywbeth ti'n ei ffeindio'n anodd yn dy fywyd ?  
Gwaith Ysgol ? Ddim yn cael gweld dy deulu na dy ffrindiau?

Cymer damaid o bapur ac ysgrifenna dy feddyliau arno neu tynna  
lun yr hyn yr wyt ti'n meddwl amdano.

Gwasga'r papur yn dy law i greu siâp carreg fechan.  
Gall Duw gymryd y pethau anodd sy'n pwyso arnat ti ... felly  
rholia'r papur i ffrwd a gofynna i Dduw gymryd dy feichiau.



# Gemau



## Ras yr wyau

Ar fore Sul y Pasg, pan aeth y merched at fedd Iesu, dyma nhw'n gweld fod y garreg fawr oedd wedi cael ei rhoio ar draws y bedd wedi'i rhoio'i ffwrdd. Mae'r gêm hon yn ein hatgoffa am y garreg oedd wedi'i rhoio'i ffwrdd.

### Byddi angen:

- Wŷ wedi ei ferwi'n galed ar gyfer pawb sy'n cystadlu
- Pinnau ffelt, darnau o edafedd, glud i addurno'r wŷ.
- Allt neu rhywle i rollo'r wyau.
- Coron fach bapur i goroni'r wŷ sydd wedi ennill!

### Sut i chwarae

- Gofynna am help oedolyn i ferwi'r wyau.
- Cyn chwarae, mae angen i pob cystadleuydd addurno'i wŷ a meddwl am enw iddo. Os wyt ti'n defnyddio glud bydd angen ei addurno y diwrnod cyn y ras.
- Penderfyna ble mae'r ras am ddigwydd. Efallai fod gennynt ti allt fach o gwmpas y tŷ, neu efallai y gallet ti greu lle i rollo tu fewn i'r tŷ - i lawr darn o bren neu gardfwrdd.
- Yr ennilydd fydd yr wŷ sydd wedi teithio bellaf, neu sydd fwyaf cyfan ar y diwedd.
- Beth am gynnal seremoni fach i goroni'r wŷ sydd wedi ennill.



## Wŷ ar llwy

Mae'n hollol rhyfeddol fod Iesu wedi dod yn ôl yn fyw ar fore Sul y Pasg. Doedd hyd yn oed marwolaeth ddim yn gallu rhwystro Iesu!

### Byddi angen:

- Wŷ wedi ei ferwi'n galed ar gyfer pawb sy'n cystadlu
- Llwy bwdin ar gyfer pob cystadleuydd
- Rhwystrau - dan y bwrdd, o gwmpas cadair, dros focs ...
- Amserydd – ffôn neu oriawr


### Sut i chwarae

- Rho'r wŷ ar y llwy a mynd o gwmpas y llwybr rhwystrau.
- Gofynna i rywun amseru pob cystadleuydd.
- Os wyt ti'n gollwng yr wŷ, coda fo'n ôl hefo'r llwy.
- Yr ennilydd ydy'r un sydd yn cymryd y lleiaf o amser i gwblhau'r ras.





# Gemau



## Her munud

Roedd beth wnaeth Iesu ar y Pasg yn her enfawr. Roedd Iesu wedi mynd i'r groes – y peth anoddaf erioed. Gwnaeth Iesu hyn am ei fod yn ein caru ni â chariad anhygoel.

### Byddi angen:

- Paced o wyau bach siocled.
- Llwy blastig
- 2 bowlen
- Amserydd – ffôn neu oriawr

### Sut i chwarae:

- Rho'r wyau bach siocled mewn powlen ar fwrdd, a phowlen wag wrth ei hochr hi.
- Dal y llwy blastig yn dy geg.
- Gofynna i rhywun fod yn barod i amseru munud.
- Coda'r wyau siocled fesul un hefo'r llwy a'u rhoi yn y bowlen arall. Faint fedri di eu rhoi yn y bowlen mewn munud?
- Gofynna i bobl eraill yn y tŷ i roi cynnig arni hefyd.

---

---

## Gêm dysgu adnod

“Dydy e ddim yma; mae wedi dod yn ôl yn fyw!” *Mathew 28: 6a*

### Bydd angen:

- 8 o wyau siocled i'w cuddio
- Tâp selo
- Yr adnod ar ddarnau o bapur

### Sut i chwarae:

- Torra'r adnod fel y gweli di isod.
- Defnyddia'r tâp i roi un papur ar bob wŷy.
- Gofynna i oedolyn guddio'r wyau Pasg bach o gwmpas y tŷ neu'r ardd.
- Chwilia am yr wyau a'u casglu at ei gilydd i gyd. Paid a'u bwyta eto!
- Ar ôl casglu'r wyau a'r papurau i gyd, rho'r adnod yn ei threfn a'i dweud cyn mwynhau'r wyau gyda phawb yn y tŷ!

“Dydy e

ddim yma;

mae wedi

dod yn

ôl yn

fyw!”

Mathew

Pennod 28  
adnod 6

# Sialens

## Sialens diogelu'r wŷ

Mae wŷ yn arwydd o fywyd newydd – cyw bach yn dod allan ohono. Roedd Iesu'n dod yn ôl yn fyw yn rhoi bywyd newydd i ni os ydyn ni'n credu ynddo. Dyna pam y byddwn yn rhannu wyau Pasg.

### Byddi angen

- Wŷ
- Gwahanol bethau fel cardfwrdd, papur cegin, tu mewn i roliau papur, swigod plastig ('bubble wrap'), llinyn, tâp selo, potyn iogwrt
- OEDOLYN - i ollwng yr wŷ wedi'i amddiffyn

### Sut i chwarae

- Yn gyntaf rwyf ti angen meddwl am ffordd i amddiffyn yr wŷ.
- Defnyddia bethau gwahanol i greu rhywbeth i amddiffyn yr wŷ.
- Ar ôl creu yr amddiffynfa, gofynna i OEDOLYN ollwng yr wŷ o uchder. Gwna'n siŵr dy fod ti yna i weld ble mae'r wŷ yn ei amddiffynfa'n glanio.
- Edrycha i weld os ydi'r wŷ yn gyfan!
- Tynna lun ohono gyda camera.



## Canu

Meddai'r lôr, 'Fi yw y Bywiol Un,  
er cael fy lladd, 'rwyf nawr yn byw am byth,  
am byth ac am byth. Amen!

Mae drws y bedd yn agored 'nawr,  
clywch neges glir yr angylion glân,  
'pam chwilio yma nid marw yw Ef.  
Fe gododd Iesu, fe dd'wedodd y gwir'

Fe gododd Iesu, Mae'n fyw byth bythoedd!  
Fe gododd Iesu, Mae'n fyw byth bythoedd!

Hawlfraint 1998 Greg Leavers Cyf. Catrin Roberts

Gwylwch y gân hon a chydganu drwy glicio ar  
<https://www.youtube.com/watch?v=3GTdlK4QrdM>



# Canu

## Meddai'r Iôr, Fi yw y Bywiol Un

Greg Leavers  
Cyf. Catrin Roberts

Cyflym ♩ = 125

E B/E D/E A/E E B/E

Me-ddai'r lôr, 'Fi yw y Byw-iol Un, er cael fy lladd, 'rwyf nawr

D/E A/E D/A A E/B B E

yn byw am byth, am byth ac am byth - - - , A-men!'

1. 2. *Rhan1* E/G# A F#m B

Mae drws y bedd yn a-go - red 'nawr,

E/G# A B E E/G# A

clywch ne-ges glir yr an-gy - lion glân, 'Pam chwi-li-o y - ma nid

15 *F#m B E/F# A B E Rhan 2*

mar-w yw Ef. — Fe god - odd le - su, fe dd'we - dodd y gwir' Fe go-dodd

18 *E/G# A F#m B E/G# A*

le - su, — Mae'n fyw byth byth - oedd! —

21 *B E E/G# A F#m B*

Fe go-dodd le - su, — Mae'n fyw byth

24 *E/G# A B E*

byth - - - oedd! —